



Студзень-май 2026 г.



ІНВЕСТИЦЫІ ў АСНОЎНЫ КАПІТАЛ ПА МАГІЛЕЎСКАЙ ВОБЛАСЦІ

1 962
млн. рублёў



Тэхналагічная структура інвестыцый у асноўны капітал (у % да агульнага аб'ёму інвестыцый)

**БУДАЎНІЧА-МАНТАЖНЫЯ
РАБОТЫ**

48,4



40,9

**МАШЫНЫ, АБСТАЛЯВАННЕ,
ТРАНСПАРТНЫЯ СРОДКІ**

ІНШЫЯ РАБОТЫ І ЗАТРАТЫ

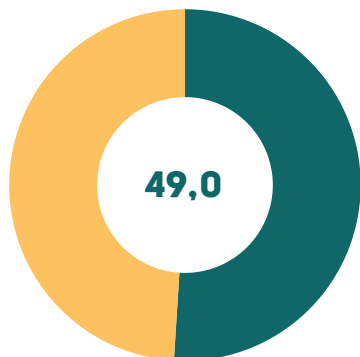
10,3



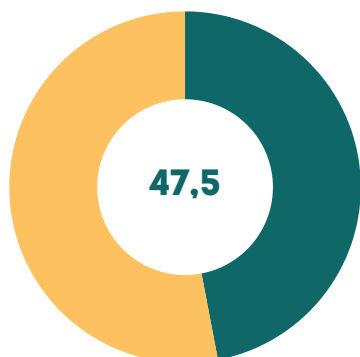
0,4

**АБ'ЕКТЫ ІНТЭЛЕКТУАЛЬнай
УЛАСНАСЦІ**

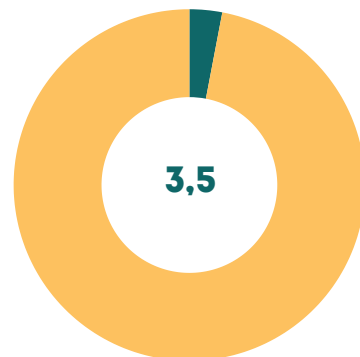
Структура інвестыцый у асноўны капітал па формах уласнасці (у % да агульнага аб'ёму інвестыцый)



Прыватная



Дзяржаўная



Замежная

Аktуальная інфармацыя размешчана:



**БАЗА
СТАТЫСТЫЧНЫХ
ДАНЫХ**



МЭТЫ БЕЛАРУСІ

Устойлівага развіцця ў



**РЭГІОНАЛЬНЫЯ ПАКАЗЧЫКІ
МЭТ БЕЛАРУСІ**

Устойлівага развіцця ў

Пры выкарыстанні інфармацыі спасылка на Галоўнае статыстычнае ўпраўленне Магілёўскай вобласці з'яўляецца абавязковай
© Галоўнае статыстычнае ўпраўленне Магілёўскай вобласці